

Übersicht Pressebilder „Die kleine Hexe“

Große Mitmachausstellung für Kinder und Familien
des Stuttgarter Kindermuseums Junges Schloss
14. Oktober 2023 bis 2. Juni 2024





Altes Schloss
Schillerplatz 6
70173 Stuttgart





Tel +49 711 89 535 150
Fax +49 711 89 535 100

presse@landesmuseum-stuttgart.de
www.junges-schloss.de

Presse-Login:

Für das Login zum Download in hoher Auflösung wenden
Sie sich bitte an presse@landesmuseum-stuttgart.de

	<p>Abb 1 Keyvisual zur Mitmachausstellung "Die kleine Hexe" im Jungen Schloss unter Verwendung des Buchcovers, Motiv aus „Die kleine Hexe“ von Otfried Preußler, Illustrationen: Winnie Gebhardt & Mathias Weber © Thienemann in der Thienemann-Esslinger Verlag GmbH, Stuttgart</p>
	<p>Abb. 2 Mitmachausstellung "Die kleine Hexe", Eingang zur Ausstellung mit Hexenhaus, das unter Verwendung der Darstellung auf dem Buchcover gestaltet ist. Bewusst bezieht die Ausstellungsgestaltung die Illustrationen von Winnie Gebhardt-Gayler mit ein. © Landesmuseum Württemberg, G. Koelmel</p>
	<p>Abb. 3 Mitmachausstellung "Die kleine Hexe", Sechs multisensorische Orientierungsinseln, gestaltet als überdimensionale Bücher, bieten Informationen zum Hören, zum Lesen in Deutsch und Englisch, in Deutscher Gebärdensprache und in Brailleschrift. © Landesmuseum Württemberg, G. Koelmel</p>
	<p>Abb. 4 Mitmachausstellung "Die kleine Hexe", Zu Beginn erhält jede*r Besucher*in einen Zauberstab, mit dem an magischen Stationen das Zaubern geübt werden kann. © Landesmuseum Württemberg, G. Koelmel</p>

	<p>Abb. 5 Mitmachausstellung "Die kleine Hexe", Im Hexenhaus hängen Zaubermäntel für die jungen Besucher*innen. © Landesmuseum Württemberg, G. Koelmel</p>
	<p>Abb. 6 Mitmachausstellung "Die kleine Hexe", Am Tisch im Hexenhaus kann mit Tellern und Tassen gezaubert werden. © Landesmuseum Württemberg, G. Koelmel</p>
	<p>Abb. 7 Mitmachausstellung "Die kleine Hexe", Wald, © Landesmuseum Württemberg, G. Koelmel</p>
	<p>Abb. 8 Mitmachausstellung "Die kleine Hexe", Auf dem Sinnespfad mit Unebenheiten, Wurzeln und Steinen erleben die Besucher*innen den mühsamen Weg der kleine Hexe durch den Wald mit. © Landesmuseum Württemberg, G. Koelmel</p>
	<p>Abb. 9 Mitmachausstellung "Die kleine Hexe", Riesenmikado im Wald, © Landesmuseum Württemberg, G. Koelmel</p>

	<p>Abb. 10 Mitmachausstellung "Die kleine Hexe", Krämerladen von Herrn Pfefferkorn, wo die kleine Hexe einen neuen Besen kauft. © Landesmuseum Württemberg, G. Koelmel</p>
	<p>Abb. 11 Mitmachausstellung "Die kleine Hexe", Auf dem Marktplatz begegnen die Besucher*innen u. a. dem Blumenmädchen, dem Maronimann und dem Billigen Jakob. © Landesmuseum Württemberg, G. Koelmel</p>
	<p>Abb. 12 Mitmachausstellung "Die kleine Hexe", Mitmachstation Besenreiten, © Landesmuseum Württemberg, G. Koelmel</p>
	<p>Abb. 13 Mitmachausstellung "Die kleine Hexe", Tierische Verwandlungen als mögliche Strafe für die Muhme Rumpumpel, © Landesmuseum Württemberg, G. Koelmel</p>
	<p>Abb. 14 Mitmachausstellung "Die kleine Hexe", Prüfung vor dem Hexenrat, © Landesmuseum Württemberg, G. Koelmel</p>

		<p>Abb. 15 Mitmachausstellung "Die kleine Hexe", Großer Thron für gute Hexen © Landesmuseum Württemberg, G. Koelmel</p>
		<p>Abb. 16 Mitmachausstellung "Die kleine Hexe", Figuren aus verschiedenen Kinderbüchern von Otfried Preußler. Das große Buch erinnert an die Geschichten von Preußler Großmutter, eine wichtige Inspirationsquelle für den Autor. © Landesmuseum Württemberg, G. Koelmel</p>
		<p>Abb. 17 Mitmachausstellung "Die kleine Hexe", Im Ausstellungsbereich zu Otfried Preußler zeigen multimediale Stationen auch dessen Wirken für Theater und Hörfunk. © Landesmuseum Württemberg, G. Koelmel</p>
		<p>Abb. 18 Mitmachausstellung "Die kleine Hexe", Bücher von Otfried Preußler in zahlreichen Übersetzungen, © Landesmuseum Württemberg, G. Koelmel</p>
		<p>Abb. 19 Buchillustration: Die kleine Hexe mit dem Raben Abraxas, Motiv aus „Die kleine Hexe“ von Otfried Preußler, Illustrationen: Winnie Gebhardt & Mathias Weber © Thienemann in der Thienemann-Esslinger Verlag GmbH, Stuttgart</p>

	<p>Abb. 20 Buchillustration: Die kleine Hexe und der Maronimann, Motiv aus „Die kleine Hexe“ von Otfried Preußler, Illustrationen: Winnie Gebhardt & Mathias Weber © Thienemann in der Thienemann-Esslinger Verlag GmbH, Stuttgart</p>
	<p>Abb. 21 Buchillustration: Prüfung vor dem Hexenrat, Motiv aus „Die kleine Hexe“ von Otfried Preußler, Illustrationen: Winnie Gebhardt & Mathias Weber © Thienemann in der Thienemann-Esslinger Verlag GmbH, Stuttgart</p>
	<p>Abb. 22 Buchillustration: Die kleine Hexe im Krämerladen, Motiv aus „Die kleine Hexe“ von Otfried Preußler, Illustrationen: Winnie Gebhardt & Mathias Weber © Thienemann in der Thienemann-Esslinger Verlag GmbH, Stuttgart</p>
	<p>Abb. 23 Otfried Preußler, © Foto: Francis Koenig</p>